

ACTIVIDAD 2- RODEADOS DE CONFLICTOS. ANEXO 13

Este curso en el álbum de cromos también nos encontramos un conflicto.






El álbum no es sólo una actividad lúdica sino un instrumento para poder profundizar en nuestro compromiso con la paz. **Por lo que se puede proyectar en el aula o bien proponer la lectura compartida en los grupos base.**

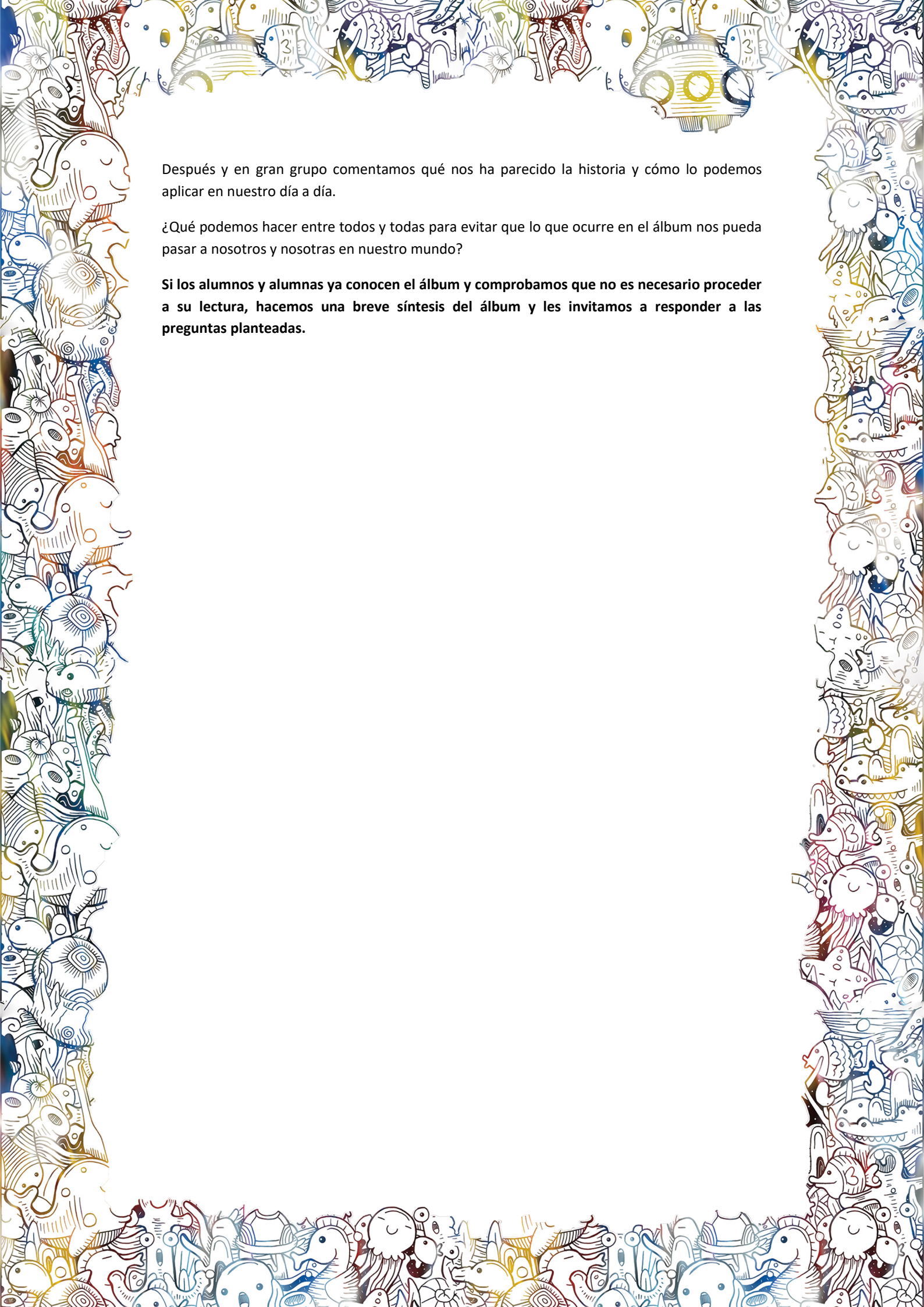
1. Podemos pedirles a los niños y niñas que respondan a las siguientes preguntas:

- ¿De qué va la historia del álbum?
- ¿Cuándo ocurre?
- ¿Quiénes son los protagonistas?
- ¿Dónde ocurre la historia?
- ¿Cuál es el problema de la historia?

Para profundizar:

- ¿Qué soluciones se proponen?
- ¿Qué hemos aprendido?

Name: _____	Title: _____
<h1>Reading QUESTIONS</h1>	
	What was the story about?
	When did the story happen?
	Who was in the story?
	Where did the story happen?
	What was the problem in the story?



Después y en gran grupo comentamos qué nos ha parecido la historia y cómo lo podemos aplicar en nuestro día a día.

¿Qué podemos hacer entre todos y todas para evitar que lo que ocurre en el álbum nos pueda pasar a nosotros y nosotras en nuestro mundo?

Si los alumnos y alumnas ya conocen el álbum y comprobamos que no es necesario proceder a su lectura, hacemos una breve síntesis del álbum y les invitamos a responder a las preguntas planteadas.